



**Biblioteca Central**  
Prof.Dr. Clodoaldo Beckmann



**Tutorial**

**Minha Biblioteca**

**Sumário**

**1 SOLICITAÇÃO DE CADASTRO**

**2 ACESSANDO A PLATAFORMA**

**3 ACESSO WEB**

**4 PESQUISANDO E ABRINDO O LIVRO**

**5 ACESSO OFF-LINE EM DISPOSITIVOS MÓVEIS**

**6 ACESSO OFF-LINE EM DESKTOP**

# 1 SOLICITAÇÃO DE CADASTRO

1 - Para solicitar cadastro acesse [www.bc.ufpa.br](http://www.bc.ufpa.br) e clique em "Cadastre Aqui".



2 - Você será direcionado ao formulário para preenchimento de seus dados

Para o cadastro é necessário anexar os seguintes documentos:

- **Discentes:** Atestado de matrícula atual (SIGAA), documento de identificação (RG ou CNH) e comprovante de residência.
- **Servidores:** Declaração de vínculo funcional (SIGRH), documento de identificação (RG ou CNH) e comprovante de residência.

Após envio do formulário, em até 3 (três) dias úteis você receberá um e-mail de confirmação com as credenciais e link de acesso.

## 2 ACESSANDO A PLATAFORMA

1 – No site [www.bc.ufpa.br](http://www.bc.ufpa.br) clique em "Acesse Aqui".



2 – Você será direcionado para a página de login, portal único, do Minha Biblioteca.



3 – Em "Acesso de usuários da Universidade Federal do Pará" Informe suas credenciais de acesso.

4 – Você será direcionada para a plataforma do Minha Biblioteca.

1 - Já logado você terá acesso aos e-books.



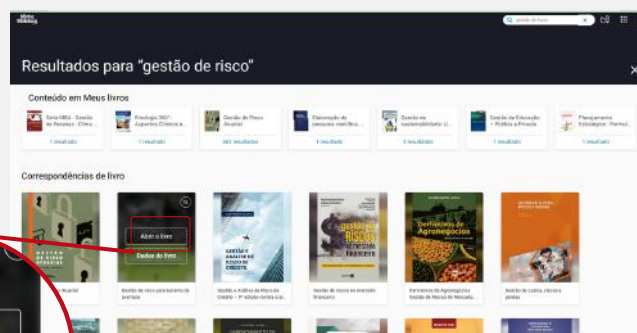
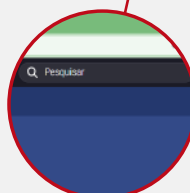
2 - Na aba "Meus livros" você visualiza os livros acessados por você recentemente.

3 - Na aba "Catálogo" você acessa todos os livros disponíveis na plataforma.

## 4 PESQUISANDO E ABRINDO O LIVRO



1 - Na barra de pesquisa, busque pelo título, assunto, autor, editora ou outro dado do livro



2 - Ao clicar em "Abrir o livro" você terá acesso ao conteúdo e a diversos recursos para interagir durante a leitura/estudo.

Obs: O livro consultado permanecerá na aba "Meus livros" por 30 dias.



1 Sumário e navegação

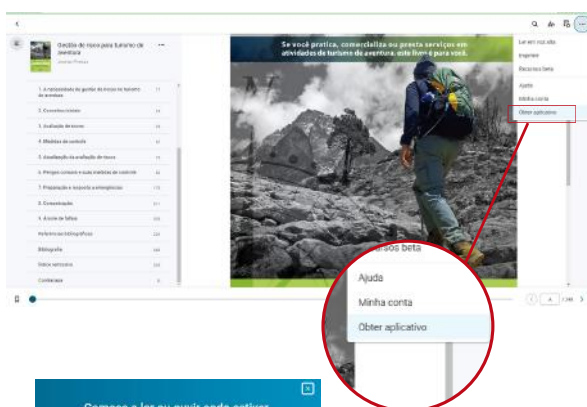
2 Menu dos recursos e acessibilidade



## 5 ACESSO OFF-LINE EM DISPOSITIVOS MÓVEIS

1 - Para acesso off-line em celular/tablet, é necessário baixar o aplicativo "Minha Biblioteca" de acordo com o sistema do dispositivo.

2 - Após o download, acesse o Minha Biblioteca de um desktop e abra um livro, clique em "Mais opções" e selecionar "Obter aplicativo".



3 - Ao clicar em obter aplicativo, você será direcionado a uma página com o QR code.



4 - Abra o aplicativo no dispositivo móvel e na opção "Escanear código", aponte para o QR code gerado e você será logado.



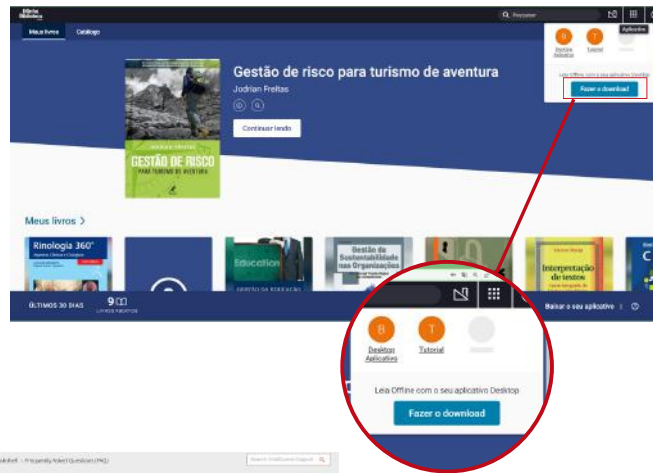
5 - Faça sua pesquisa e clique no livro para realizar o download no app do seu dispositivo móvel.

Para os demais acessos não é necessário repetir esses passos, exceto se você deslogar.

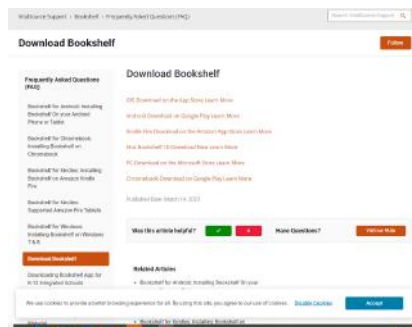


## 6 ACESSO OFF-LINE EM DESKTOP

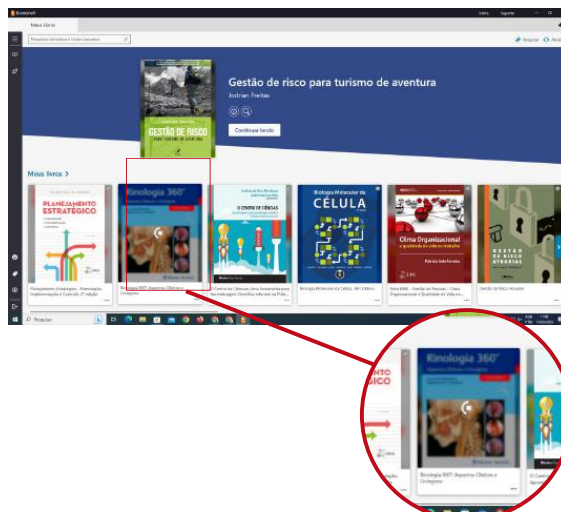
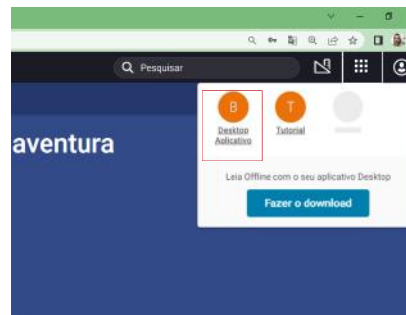
1 - Para o primeiro acesso off-line em desktop, você deve está logado na página web, clicar em "Aplicativo" e selecionar "Fazer o download"



2 - Escolha seu sistema operacional e faça download.



3 - Com o aplicativo instalado em seu PC, retorne à pagina web, no ícone de "Grade" e clique em "Desktop Aplicativo". Você será direcionado logado ao app desktop.



4 - Faça sua pesquisa e clique no livro escolhido que o download será iniciado para o app de desktop.

Para os demais acessos não é necessário repetir esses passos, exceto se você deslogar.